



## Rapportage Tip Asten

**Raadpleging 12**

**17 oktober 2018**

### Inhoudsopgave

1. Samenvatting	1
2. Rechte tellingen	2
Provinciale statenverkiezingen	2
Toelichting	2
3. Onderzoeksverantwoording	14
Toponderzoek	15

## 1. Samenvatting

Op vraag "1 In hoeverre bent u geïnteresseerd in de provinciale politiek?" antwoordt 42% van de respondenten: "(zeer) geïnteresseerd". 25% van de respondenten antwoordt: "(helemaal) niet geïnteresseerd".

Het meest gekozen antwoord (37%) is: "Geïnteresseerd". Het middelste antwoord (mediaan) is: "Neutraal".

Op vraag "2 Kent u partijen die deelnemen aan de Provinciale Statenverkiezingen in Brabant?" antwoordt 60% van de respondenten: "Ja, enkele partijen".

Op vraag "3 Bent u gaan stemmen tijdens de Provinciale Statenverkiezingen in 2015?" antwoordt 78% van de respondenten: "Ja".

Op vraag "3.1 Op welke partij heeft u gestemd tijdens de Provinciale Statenverkiezingen in 2015?" antwoordt 22% van de respondenten: "Christen democratisch appel (CDA)".

Op stelling 3.1.1 'Mijn stem is goed gebruikt door de partij waarop ik heb gestemd' antwoordt 33% van de respondenten: "(zeer) mee eens". 8% van de respondenten antwoordt: "(zeer) mee oneens". Het meest gekozen antwoord (35%) is: "Neutraal". Dit is ook het middelste antwoord (mediaan).

op vraag "3.1 Wat is de reden dat u niet heeft gestemd tijdens de Provinciale Statenverkiezingen in 2015?" is het meest gekozen antwoord (52%): "Ik ben niet geïnteresseerd in de provinciale politiek".

Op vraag "4 Bent u van plan om te gaan stemmen bij de Provinciale Statenverkiezingen in maart 2019?" antwoordt 77% van de respondenten: "Ja".

op vraag "4.1 Wat zijn voor u redenen om te gaan stemmen?" is het meest gekozen antwoord (65%): "Omdat stemmen een democratisch recht is".

Op vraag "4.2 Weet u al op wie u gaat stemmen?" antwoordt 52% van de respondenten: "Nee".

op vraag "4.3 Hoe komt u tot uw stemkeuze?" is het meest gekozen antwoord (59%): "Ik lees de partijprogramma's".

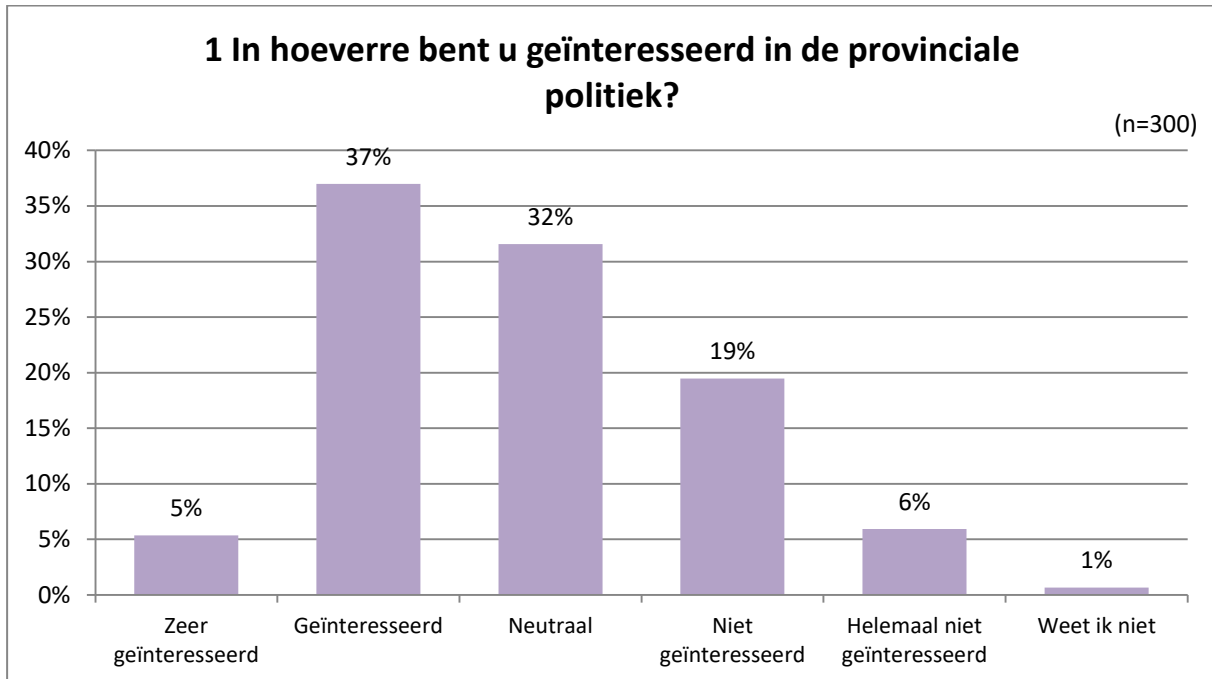
op vraag "4.1 Wat zijn voor u redenen om niet te gaan stemmen?" is het meest gekozen antwoord (58%): "Ik weet niet op welke partij ik moet stemmen".

*Dit en meer blijkt uit panelonderzoek TIP Asten, waarbij 304 deelnemers zijn geraadpleegd.*

## 2. Rechte tellingen

### Provinciale statenverkiezingen

*De Provinciale Staten, onze volksvertegenwoordigers op provinciaal niveau, bepalen veel over het reilen en zeilen binnen de provincie.*

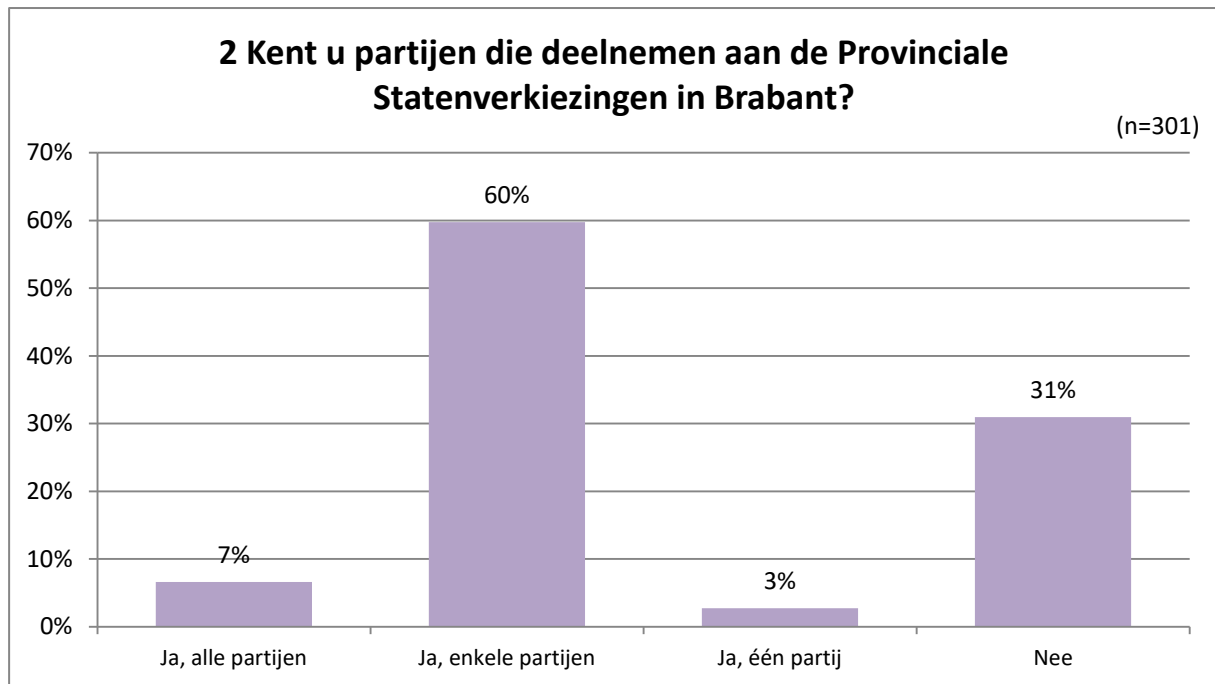


Op vraag "1 In hoeverre bent u geïnteresseerd in de provinciale politiek?" antwoordt 42% van de respondenten: "(zeer) geïnteresseerd". 25% van de respondenten antwoordt: "(helemaal) niet geïnteresseerd".

Het meest gekozen antwoord (37%) is: "Geïnteresseerd". Het middelste antwoord (mediaan) is: "Neutraal".

#### Toelichting

- |                     |  |
|---------------------|--|
| Geïnteresseerd      | <ul style="list-style-type: none"> <li>• Bijvoorbeeld betrokken bij N279 traject maar niet in kwesties van hele andere dorpen.</li> <li>• Ik zou graag meer daarover lezen in de plaatselijke weekbladen zoals Peelbelang</li> </ul> |
| Neutraal            | <ul style="list-style-type: none"> <li>• Alleen de items die me direct raken, intrinsereen me.</li> <li>• Allen als er iets relevants speelt.</li> </ul>   |
| Niet geïnteresseerd | <ul style="list-style-type: none"> <li>• Mijn stem wordt landelijk niet en op gemeente niveau gedeeltelijk gehoord. Proviaal ben ik totaal niet mee bekend.</li> </ul>   |

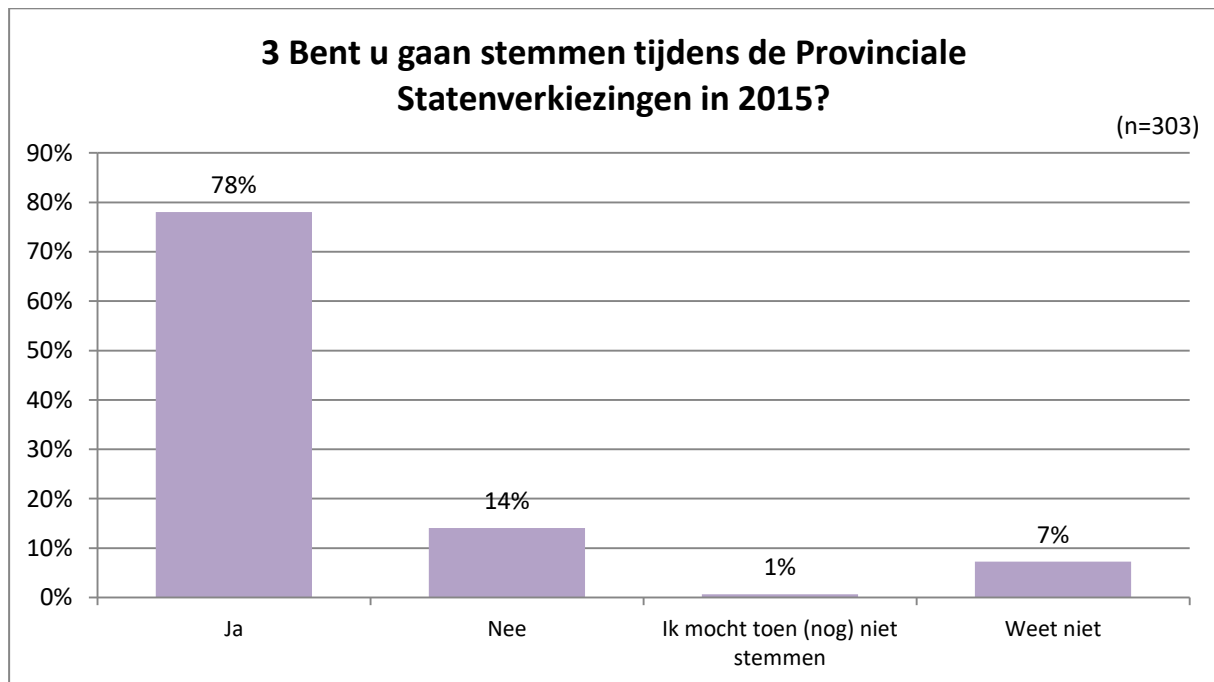


Op vraag "2 Kent u partijen die deelnemen aan de Provinciale Statenverkiezingen in Brabant?" antwoordt 60% van de respondenten: "Ja, enkele partijen".

### Toelichting

- Ja, enkele partijen
- Alle normaal bekende partijen natuurlijk, maar diverse splinters niet.
  - Ik weet niet of ik ze allemaal ken, maar ik denk dat het dezelfde partijen zijn die in de Tweede Kamer vertegenwoordigd zijn; als dat zo is ken ik ze merendeels wel.

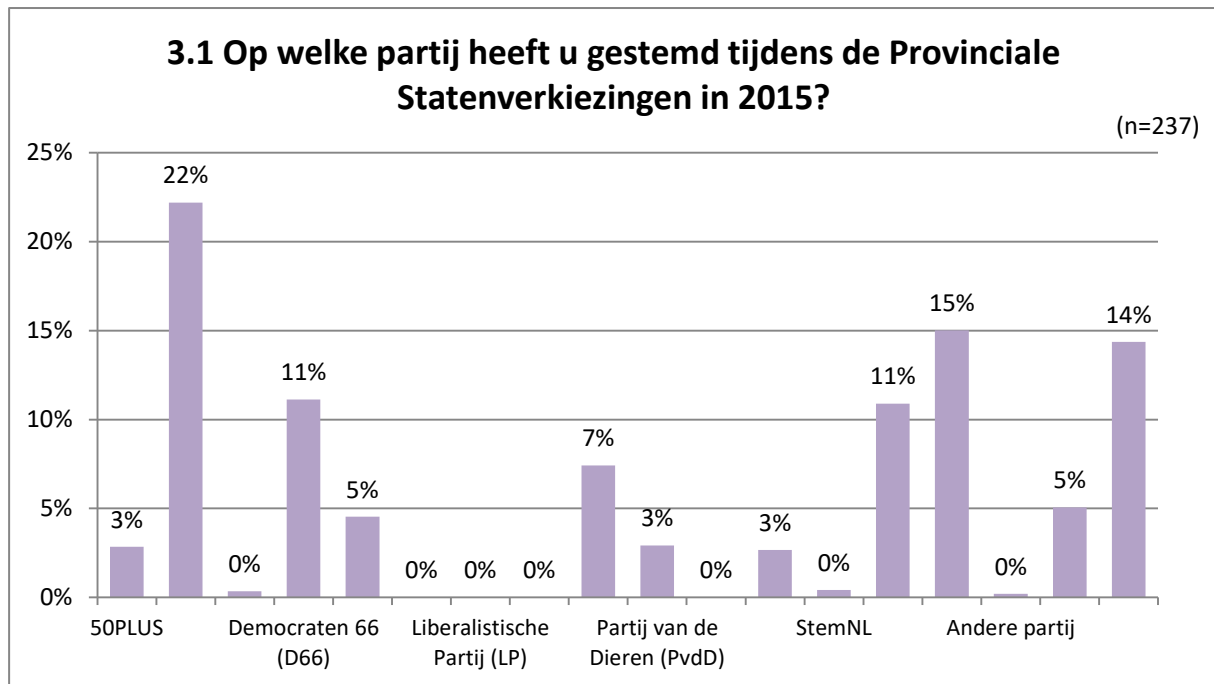
Noord-Brabant noteerde tijdens de laatste Provinciale Statenverkiezingen in 2015 het laagste opkomstpercentage van Nederland: slechts 43,6 procent van de Brabanders bracht een stem uit.



Op vraag "3 Bent u gaan stemmen tijdens de Provinciale Statenverkiezingen in 2015?" antwoordt 78% van de respondenten: "Ja".

### Toelichting

Ja • Geen discussie over mogelijk.



Op vraag "3.1 Op welke partij heeft u gestemd tijdens de Provinciale Statenverkiezingen in 2015?" antwoordt 22% van de respondenten: "Christen democratisch appel (CDA)".

### Andere partij, namelijk:

- Ongeldig

### Toelichting

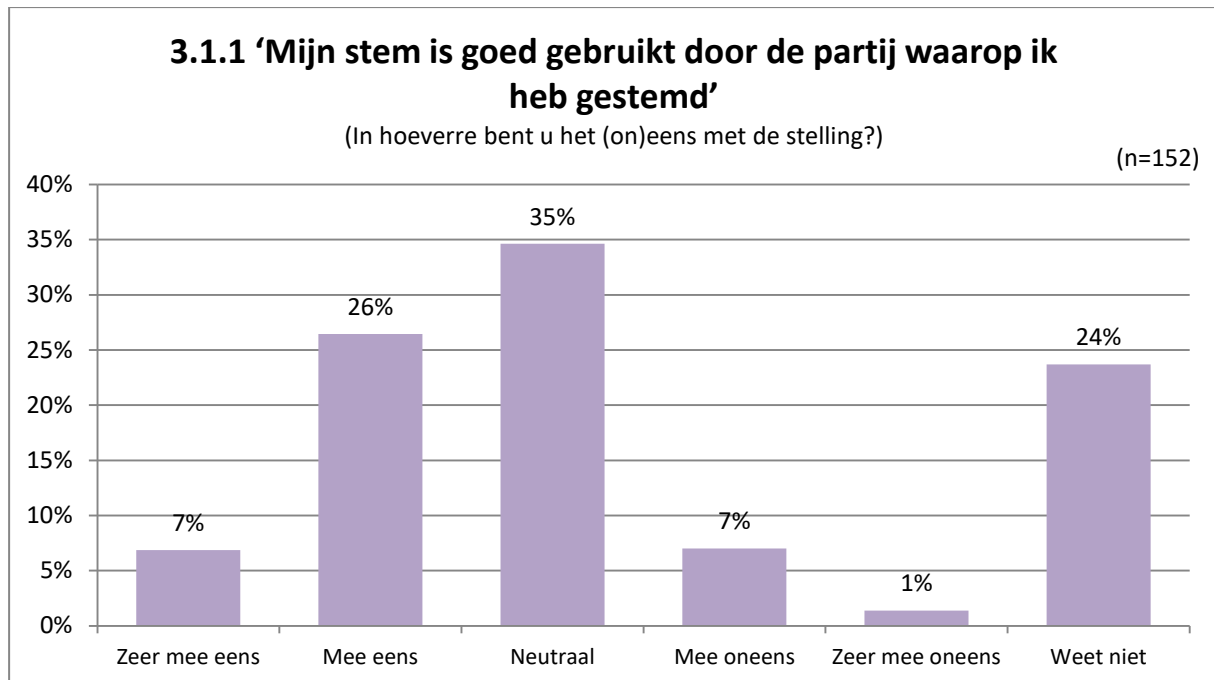
Partij van de Arbeid (PvdA)  
SP

- Ondanks alles.
- De enige echt sociale partij in ons land.

Weet niet

- Eerlijk gezegd weet ik niet meer wat ik heb gestemd.
- Geen "groene" partij.....geen Brabant één groot pretpark....
- Hier staan partijen bij waar ik nog nooit van heb gehoord !

Met uw stem gaan de partijen aan de slag.



Op stelling 3.1.1 'Mijn stem is goed gebruikt door de partij waarop ik heb gestemd' antwoordt 33% van de respondenten: "(zeer) mee eens". 8% van de respondenten antwoordt: "(zeer) mee oneens". Het meest gekozen antwoord (35%) is: "Neutraal". Dit is ook het middelste antwoord (mediaan).

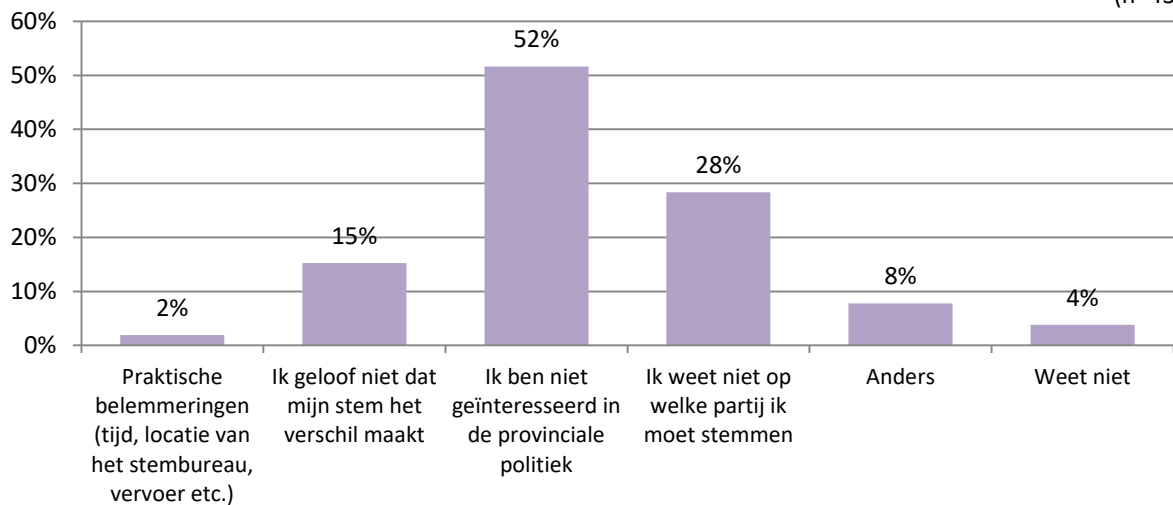
### Toelichting

- Neutraal**
- Duurzaamheid, een speerpunt, komt er nog niet goed uit
  - Ik heb daar niet helemaal zicht op, want zo nauwgezet volg ik de Provinciale politiek niet. Ik heb de laatste jaren vooral strategisch gestemd, niet zozeer omdat ik zo links ben, maar ik vind dat de macht die het rechtse blok heeft wel een steviger tegenwind mag hebben. In die zin heeft het in Noord Brabant wel gewerkt, want daar maakte SP deel uit van de coalitie.
  - Mijn partij zit niet in de coalitie en wat er nu zit is zwaar niks!
- Zeer mee oneens**
- Soms denk ik dat het CDA op het platteland de baas blijft, zelfs al zouden ze niet de eerste zijn.

### 3.1 Wat is de reden dat u niet heeft gestemd tijdens de Provinciale Statenverkiezingen in 2015?

(Meerdere antwoorden mogelijk)

(n=43)



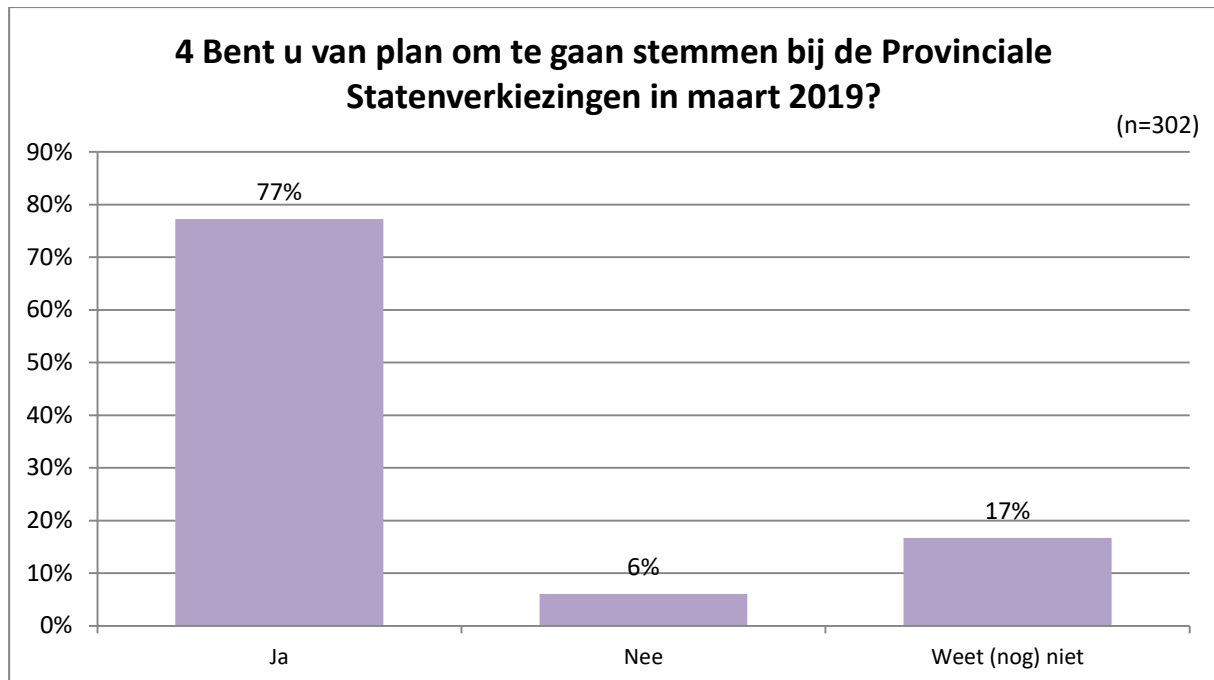
op vraag "3.1 Wat is de reden dat u niet heeft gestemd tijdens de Provinciale Statenverkiezingen in 2015?" is het meest gekozen antwoord (52%): "Ik ben niet geïnteresseerd in de provinciale politiek".

#### Anders, namelijk:

- Geen tijd
- Ik mag niet stemmen wegens andere nationaliteit
- Politiek is totaal onbetrouwbaar
- Welke partij moet ik kiezen geen enkele partij sluitvaan bij mij



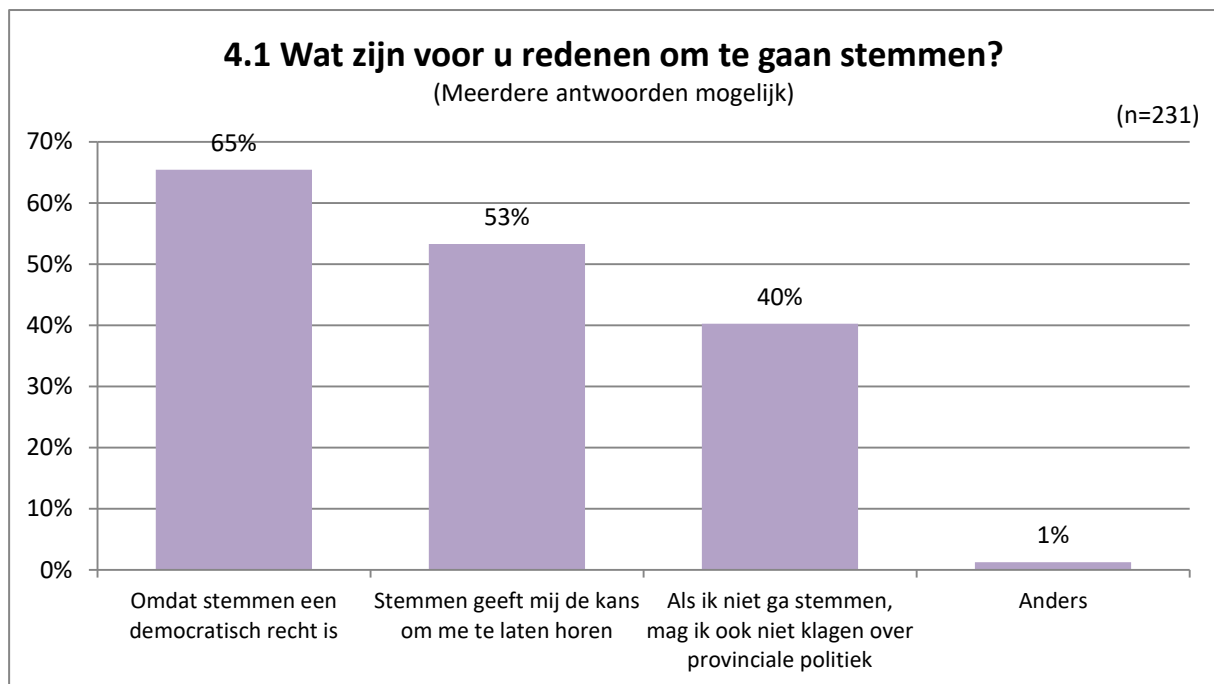
Volgend jaar maart vinden er opnieuw Provinciale Statenverkiezingen plaats.



Op vraag "4 Bent u van plan om te gaan stemmen bij de Provinciale Statenverkiezingen in maart 2019?" antwoordt 77% van de respondenten: "Ja".

### Toelichting

- Ja
- Ik ga altijd stemmen, en tegen die tijd neem ik informatie daarover door.
  - Ik vind het recht eigenlijk een plicht om je stem te laten horen.
  - Wel heb ik het gevoel dat het niet democratisch is, zoals het uitgevoerd wordt. De grote steden zijn met meer mensen en daardoor meer stemmen. Maar zij zitten met veel andere problematiek als kleinere kernen/dorpen. Daardoor komt misschien iemand aan het roer bij de provinciale verkiezingen, die de "stem" van het dorp niet mee neemt.
- Nee
- Politiek is totaal onbetrouwbaar, ze veranderen tijdens het spel de spelregels
- Weet (nog) niet
- Belangrijkste reden zou zijn ; 1e kamer zetel verdeling



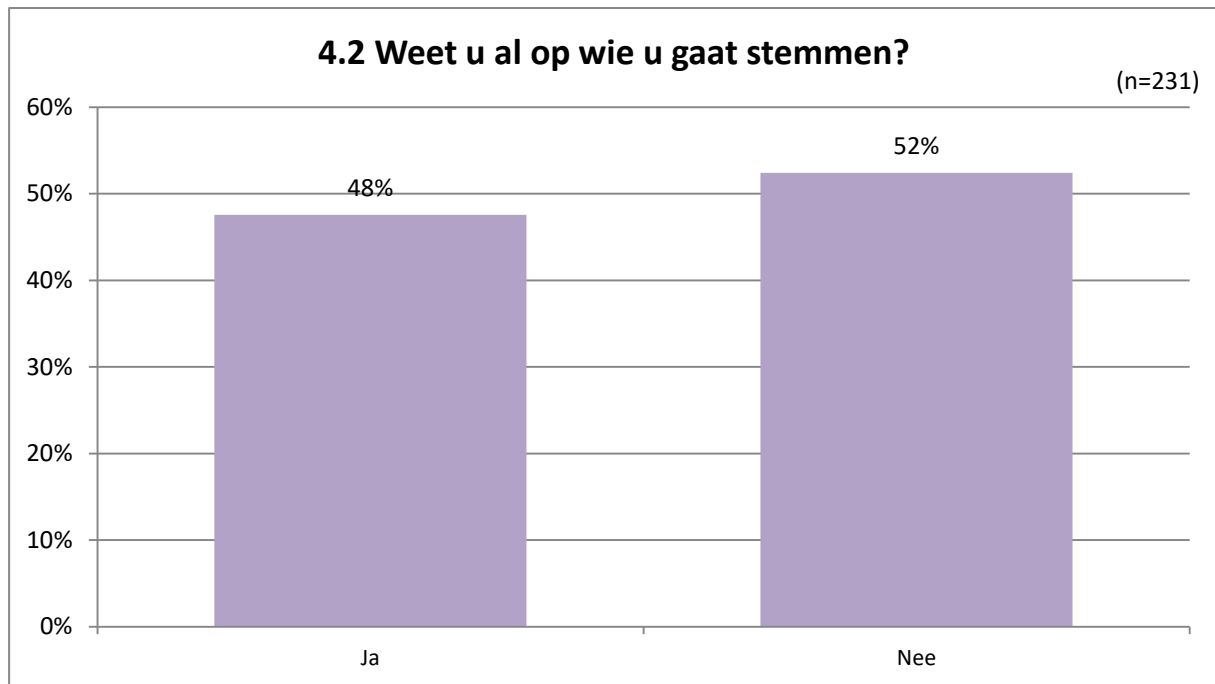
op vraag "4.1 Wat zijn voor u redenen om te gaan stemmen?" is het meest gekozen antwoord (65%): "Omdat stemmen een democratisch recht is".

### Anders, namelijk:

- De visie van mij op de maatschappij in de juiste handen te leggen
- Ik ga altijd stemmen, ik laat mijn stem niet verloren gaan
- Mijn stem beïnvloedt de provinciale politiek, samen met de stemmen van de anderen

### Toelichting

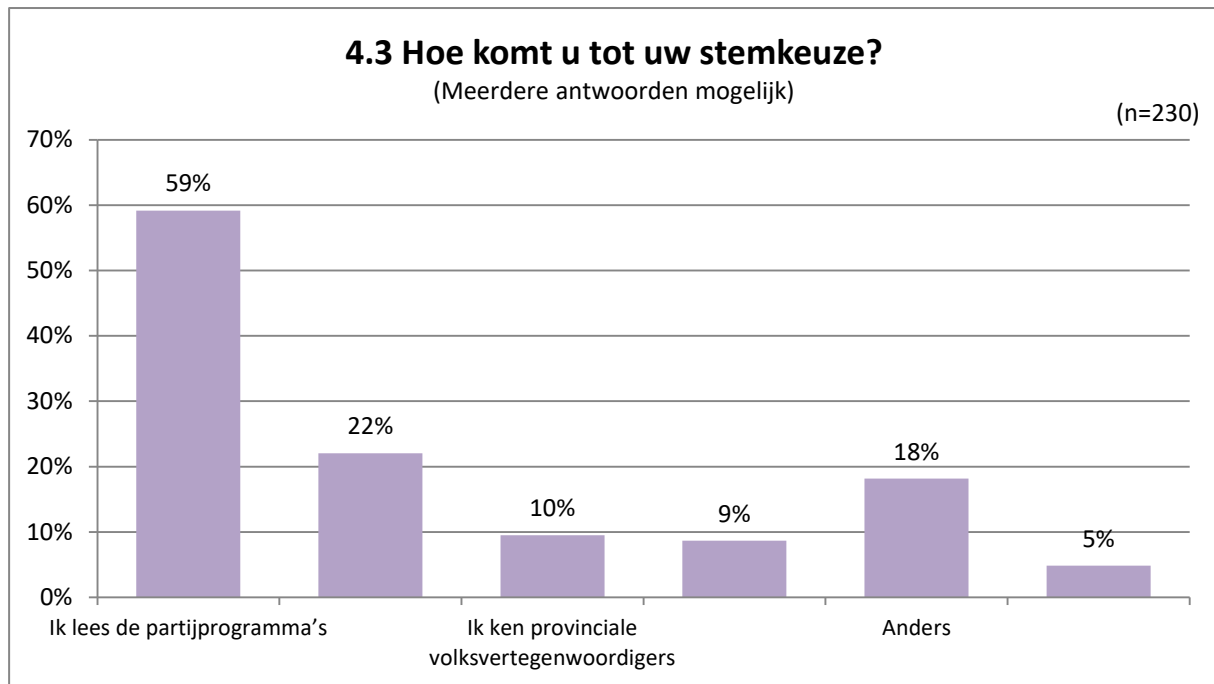
- Overigens ben ik de mening toegedaan dat de provincie een overbodige bestuurslaag is. Nuttig in de 19e eeuw toen we nog met een paard naar Den Haag moesten en daar 3 dagen over deden. Nu met meer taken naar de gemeenten gedecteerd vanuit Den Haag wordt de provincie sowieso overgeslagen. Ruimtelijke ordening kan naar de regio's. Kortom afschaffen. Ik stem op een partij die soortgelijk inzichten deelt.
- Sinds mijn 18e levensjaar ben ik ALTIJD gaan stemmen voor welke verkiezing dan ook: Tweede Kamer, Provinciale Staten, Waterschap, noem maar op. En hoewel democratie steeds meer een falende bestuursvorm blijkt te zijn, zal ik ook in 2019 mijn stem weer gaan uitbrengen.



Op vraag "4.2 Weet u al op wie u gaat stemmen?" antwoordt 52% van de respondenten: "Nee".

### Toelichting

- Ja
- Géén SP géén PvdA en géén D66
- Nee
- ...nog niet...
  - Soms zweef ik, al zal er altijd een links kantje aan zitten. CDA, PVV en 50Plus zeker niet.



op vraag "4.3 Hoe komt u tot uw stemkeuze?" is het meest gekozen antwoord (59%): "Ik lees de partijprogramma's".

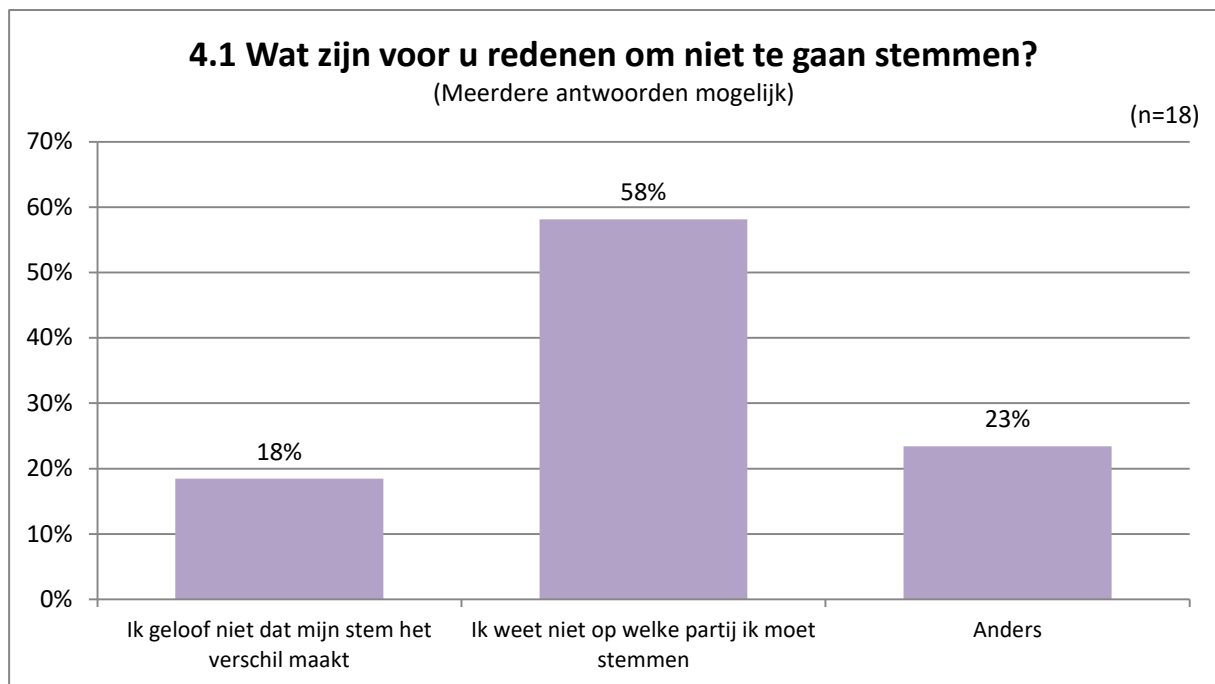
### Anders, namelijk:

- Algemene info zoals stemwijzer en krantenartikelen
- Als één bepaalde persoon me sterk aanspreekt, wil ik ook nog wel eens op een persoon stemmen, los van tot welke partij die behoort. Maar ik heb nog niemand in zicht.
- Artikelen in de media
- Ben lid van D"66
- Brabant géén pretpark
- De krant
- De pers
- Diverse media
- Door in gesprek te gaan met mensen en door op internet in te lezen
- Door publiciteit op radio, TV en krant
- Door radio en tv te volgen
- Er is maar een partij die opkomt voor de plattelands bevolking
- Ik bezoek inlichtingen avonden van diverse partijen
- Ik haal voorkeur uit kranten en programma's
- Ik kijk of er interessante mensen uit Asten op een lijst staan.
- Ik oriënteer me via internet en stemwijzer
- Ik stem altijd op een vrouw!!
- Ik stem meestal op dezelfde partij wanneer deze niet meedoet kijk ik wie er op wel de lijst staan en doe ik een stemwijzer test
- Ik volg de media
- Ik volg door de jaren heen de politiek
- Ik volg het nieuws in de media
- Ik vul een st
- Info in de kranten
- Informatie via diverse media

- Informeer mij via verschillende platvormen
- Is de enige fatsoenlijke
- Kieswijzer als deze wordt gepubliceerd
- Laatste ingeving
- Lezen wat er in het programma staat
- Niet meer tevreden over de lijn die D66 volgt!
- Nieuws
- Radio media
- Stemwijzer (4x)
- Stemwijzer gebruiken
- Tzt inlezen. Hoe weet ik nog niet
- Volgen van de actuele ontwikkelingen en de reactie van de partij waarop ik gestemd heb.
- Vul de stemwijzer in
- VVD ontzettend slecht beleid tov agrarische sector. Degene die daar in tegemoet komt krijgt mijn stem.
- Ze hebben goede keuzes gemaakt de afgelopen periode

### Toelichting

- Beter de partijprogramma's laten verschijnen in gemeente bladen
- Ik wil een verandering van de agrarische sector, bedrijven mogen gerust groot zijn maar niet mega groot, met name de mestkuikens de stank hiervan is niet meer van deze tijd dit moet gewoon anders
- Natuurlijk lees ik ze niet van A tot Z. Alles wat er in de media komt neem ik door en mee.



op vraag "4.1 Wat zijn voor u redenen om niet te gaan stemmen?" is het meest gekozen antwoord (58%): "Ik weet niet op welke partij ik moet stemmen".

#### Anders, namelijk:

- Geen geloof meer in de politiek
- Geen ineterresse
- Geen interesse
- Politieke systeem is achterhaald.
- Ze kijken alleen maar naar eigenbelang

#### Toelichting

- erg negatief.

Politieke systeem werkt gewoon niet meer. Politici zijn zelf de oorzaak van hun eigen ongeloofwaardigheid. Door o.a. zetelroof zijn er inmiddels véél te veel partijen (geen kiesdrempel). Dagelijks rollen de schandalen en miskleunen over elkaar heen. Chaos bij politici, politie, leger, IT projecten, banken, verzekeraars, belastingen, etc. etc. Benchmark denken leidt tot zesjes cultuur. Overheden zeer passief, zelfs depressief. Inderdaad misbruiken de burger, ik ben daardoor

### 3. Onderzoeksverantwoording

Onderzoek	:	TIP Asten
Onderwerp	:	Opzet vragenlijst Provinciale statenverkiezingen
Enquêteperiode	:	14 september 2018 tot 27 september 2018
Aantal respondenten	:	304
Foutmarge	:	5,6% (bij een betrouwbaarheidsniveau van 95%)
Aantal vragen	:	12
Gemiddelde duur invullen van enquête	:	1 minuut en 22 seconden
Rapportagedatum	:	28 september 2018

## Toponderzoek

Toponderzoek is een Horsters no-nonsense bedrijf, dat sterk is in het **raadplegen van meningen**. In een mondige wereld waarin men direct resultaat wil zien, is het raadplegen van meningen / ervaringen / beleving van belang om te overleven.

Onze **professionele en flexibele** medewerkers hebben **interesse** voor uw onderzoeksvraag om de beleving en inzichten vanuit de maatschappij regulier zichtbaar te maken. Door een **transparant** inzicht in hetgeen leeft en speelt onder burgers / bestuurders / politici, levert dit beter beleid en meer draagvlak op. Tips worden aangeleverd. Tevens toetst u of ingezette acties resultaat hebben.

Toponderzoek faciliteert dit proces als onafhankelijk onderzoeksbureau TIPTOP voor u. Het onderzoeksbureau heeft de beschikking over eigen TIP-burgerpanels (landelijk > 60 burgerpanels) en het overheidspanel Overheid in Nederland.



Toponderzoek  
Expeditiestraat 12  
5961 PX Horst

[www.Toponderzoek.com](http://www.Toponderzoek.com)  
enquete@toponderzoek.com  
085-4860103

Toponderzoek is lid van MOA.