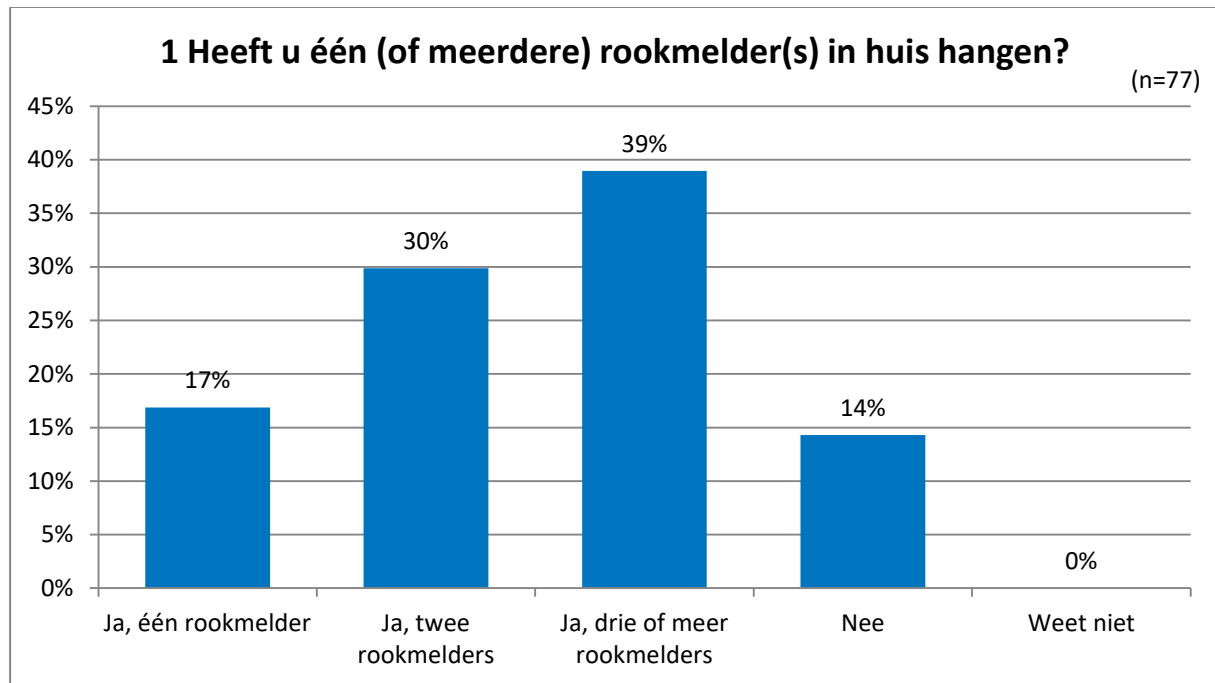


## Brandveiligheid

*Brand. Iets waar we liever niet aan denken. Met een paar maatregelen kun je brand tijdig signaleren.*



## Toelichting

Nee • Vind dit niet nodig. Wel voor woningen die niet brandveilig zijn.

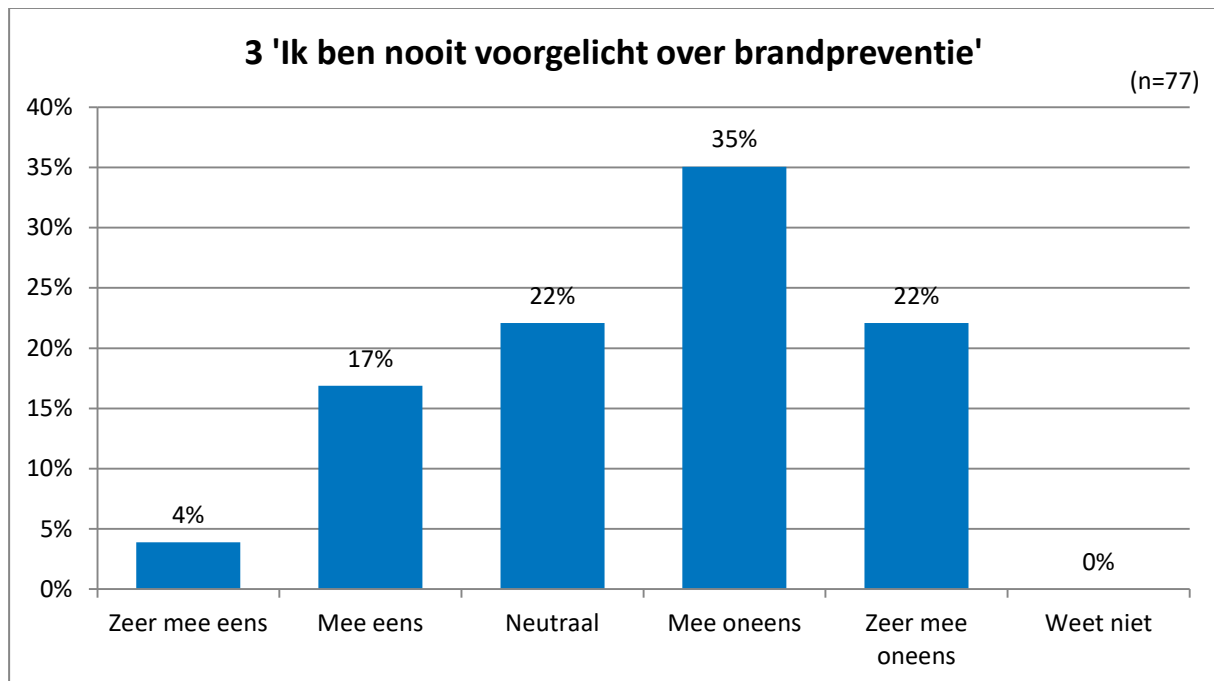


### Toelichting

Ja • Woning is gelijkvloers. Vluchtroute via slaapkamerraam.

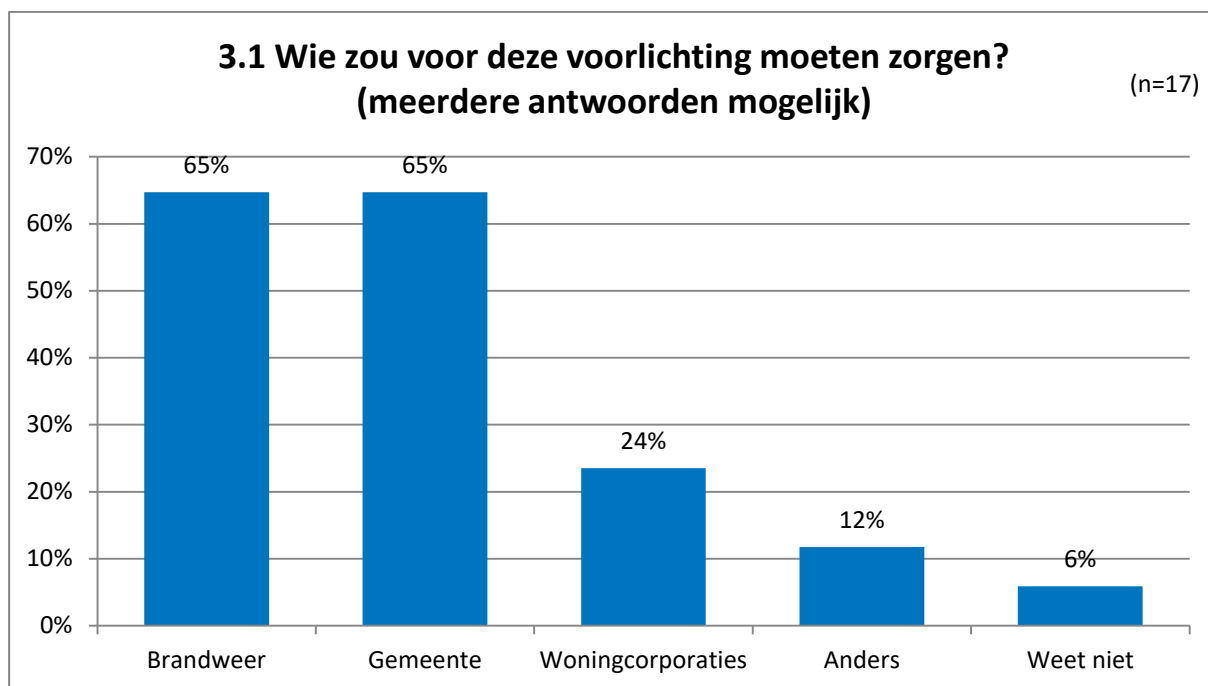
Nee • Ligt er aan waar de brand is

Uit onderzoek blijkt dat met name senioren het risico van een woningbrand onderschatten en daardoor geen brandveilige maatregelen zoals het plaatsen van een rookmelder nemen. In welke mate bent u het (on)eens met de volgende stelling?



### Toelichting

- Mee eens**
- Ik vind veel voorlichting in Nederland betutteling.
  - Wij hebben wel zelf informatie opgezocht
- Neutraal**
- Iedereen kan voorlichting krijgen/vinden als men dat belangrijk vindt. Maar men is erg laks hierin. Ik vind EIGEN VERANTWOORDING belangrijk. Mensen willen graag alles voorgekauwd krijgen en dan ook nog het liefst, zonder eigen inbreng, alles geregeld hebben.
  - Via TV en Facebook (brandweer)
- Zeer mee oneens**
- Ik ben zelf 18 jaar lid geweest van de vrijwillige brandweer in Neerkant.
  - Typefout !! in de stelling staat voogelicht ipv voorgelicht !
  - Voorgelicht niet voorgelicht.



**Let op! Aantallen zéér laag!**

**Anders, namelijk:**

- Er is al veel aandacht voor. Niet overdrijven svp
- Mensen hebben zelf ook een verantwoordelijkheid.

#### 4 Als u een tip mocht geven aan andere huiseigenaren om de brandveiligheid in huizen te verbeteren, wat zou dat dan zijn? (n=73)

- Als je zelf vindt dat woning dat woning niet brandveilig is, schaf dan brandmelders en een goede brandblusser aan.
- Bespreek het vluchtplan en controleer rookmelders jaarlijks.
- Blusapparaat in huis nemen
- Brandblussers op aangewezen verplichte plek in elk huis. Als oefening, mensen met een blinddoek om de uitgang laten vinden.
- "Brandmelders
- Co2 meter
- Vluchteoutebespreken
- Brandseken
- Brandblussers"
- "Brandmelders
- En voorzichtig met vuur bbq"
- brandvrije materialen gebruiken en vloeren en stofbekleding gebruiken die langzaam branden.
- Denk na over een goede vluchtroute
- "Droger uitzetten als je niet thuis bent
- Verlengkabels niet koppelen"
- "Frites buiten bakken of ovenfrites kopen.
- Geen elektrische toestellen nabij kooktoestellen (kunststof kan smelten)
- Geen wasdrogers aan als er niemand thuis is.
- Bij barbecue altijd emmer zand/water.
- Geen kunststofkleding nabij gebruik barbecue. De brandwonden zijn vreselijk
- Geen wasdrogen nabij elektrische kachels
- Bij gebruik hout/kolenkachel altijd ventileren ivm koolmonoxide
- Volg een BHV cursus.
- Nooit in een dichte garage auto
- starten en/of motor laten draaien ivm koolmonoxide"
- gebruik minder brandonveilig materiaal zoals kunststof dingen en hout
- geen theelichten\kaarsen zonder toezicht. Opladers welke niet gebruikt worden uit t stopcontact halen. vrije vluchtroute zonder obstakels
- Hang rookmelders en koolmonoxide melders in huis
- Hang rookmelders op. Niet roken.
- "In de laatste jaren is het besef van de meeste mensen over, en daarmee de kwaliteit van brandpreventie en -veiligheid in hun thuis- en werkomgeving enorm verbeterd. Dat dit in de openbare gelegenheden binnen de gemeente Peel en Maas niet altijd het geval is wil ik duidelijk maken met onderstaande.
- Onlangs is mijn moeder onwel geworden in het MFA in Maasbree. Ze is op verdenking van hartfalen opgehaald door een ambulance die naar de dorpstraat was gestuurd. Mijn moeder bevond zich in het onderste deel van het gebouw en moest zittend op een stoeltje (met hartfalen!!!) met een trage personenlift naar boven worden gebracht alvorens ze op een brancard kon worden meegenomen door de ambulance. De beheerder greep niet in. Mijn moeder is kort erna overleden, overigens niet als rechtstreeks gevolg hiervan.
- Aan de achterzijde van het gebouw, beneden aan Op de Kemp, is een baan die uitkomt op de diverse vluchtdeuren, de gebruikers waren daarvan niet op de hoogte gesteld!
- Echter, in de voor de gemiddelde burger, onduidelijke constructie van bestuur van het MFA, de beheerder en de gemeente, is het me tot nu toe niet gelukt, duidelijkheid te krijgen wie er nu (eind)verantwoordelijk is voor uitdragen van de instructie in dergelijke gevallen, aan de

huurders/gebruikers van de diverse accommodaties. Een veiligheidsplan is nog in de maak (!?) maar zeer recent onderzoek door mij wees uit dat nog steeds gebruikers van de accommodatie niet geïnstrueerd worden over dit veiligheidsplan, of wat te doen bij ontruiming en incidenten zoals hierboven beschreven.

- We krijgen er moeder niet mee terug maar ik maak me toch ernstig zorgen hoe men hiermee omgaat. Ik wil niet stoken, het gaat mij erom dat dit verbetert en herhaling voorkomen wordt.
- Als gemeente kun je niet eisen van organisatie's dat ze zeer gedetailleerde professionele veiligheidsplannen van vele bladzijden (in samenwerking met de GHOR en Veiligheidsregio) opstellen en naleven terwijl de accommodaties, uiteindelijk toch onder de vlag van de gemeente, de meest elementaire steken laten vallen in de integrale veiligheid van hun exploitatie.
- Ik zou hier best wel een keer met u over willen communiceren.
- peterkerren@hetnet.nl"
- In elk geval rookmelders en koolmonoxidemelders plaatsen.
- Informatie opzoeken
- Ladder die je op de bovenverdieping aan de vensterbank kunt klemmen.
- "Minder sloten op deuren en ramen
- Er zijn veel huizen waar meerdere sloten op een deur zitten dit bevordert niet de kans om uit de brand te geraken beter een goed slot dan meerdere"
- Misschien dit behandelen op school, of flyer over brandveiligheid geven bij nieuw gekocht huis
- Niet alleen rookmelders , maar ook een aantal CO2 melders ophangen
- Niet overal maar willekeurig zware sloten op zetten. Als je onverwacht naar buiten moet kun je misschien de sleutels niet vinden. Inbraakveiligheid en brandveiligheid " buiten " elkaar vaak!
- rookmelders
- Rookmelders. Koolmonoxide melders. Testen en tijdig batterij vervangen
- rookmelders.instaleren
- Sleutels op de deur laten staan aan de binnenzijde
- Verplicht een vlam dovende deken bij de fornuizen
- vluchtwegen
- voorlichtingsavonden organiseren
- Voorzichtig met die leuke kaarsjes
- We nemen alle maatregelen samen door.
- Woningonderzoek doen naar brandgevoeligheid van de afwerking en de bouw van de woning. Afhankelijk van de uitkomst informatie inwinnen en dan maatregelen nemen. De Brandweer een matrix laten opstellen voor dit woningonderzoek.
- zorg dat je altijd een sleutel bij de hand hebt zodat je snel naar buiten kunt
- Zorg op de eerste plaats voor eigen brandblusmiddelen voor de eerste zelfbescherming en zorg voor voldoende vluchtwegen, welke ook logies zijn.
- zorg voor een goede vlucht weg
- Zorg voor voldoende brandmelders en oefen de vlucht route met je gezin

### Ik heb geen tip (34%)

### Weet niet (16%)

### Toelichting

- Volgens mij valt t wel mee met deze onveiligheid. Meeste branden zijn aangestoken, vandalisme, wietplantages of verzekeringsfraude.

## Toponderzoek

Toponderzoek is een Horsters no-nonsens bedrijf, dat sterk is in het **raadplegen van meningen**. In een mondige wereld waarin men direct resultaat wil zien, is het raadplegen van meningen / ervaringen / beleving van belang om te overleven.

Onze **professionele en flexibele** medewerkers hebben **interesse** voor uw onderzoeksvraag om de beleving en inzichten vanuit de maatschappij regulier zichtbaar te maken. Door een **transparant** inzicht in hetgeen leeft en speelt onder burgers / bestuurders / politici, levert dit beter beleid en meer draagvlak op. Tips worden aangeleverd. Tevens toetst u of ingezette acties resultaat hebben.

Toponderzoek faciliteert dit proces als onafhankelijk onderzoeksbureau TIPTOP voor u. Het onderzoeksbureau heeft de beschikking over eigen TIP-burgerpanels (landelijk > 40 burgerpanels) en het overheidspanel Overheid in Nederland.