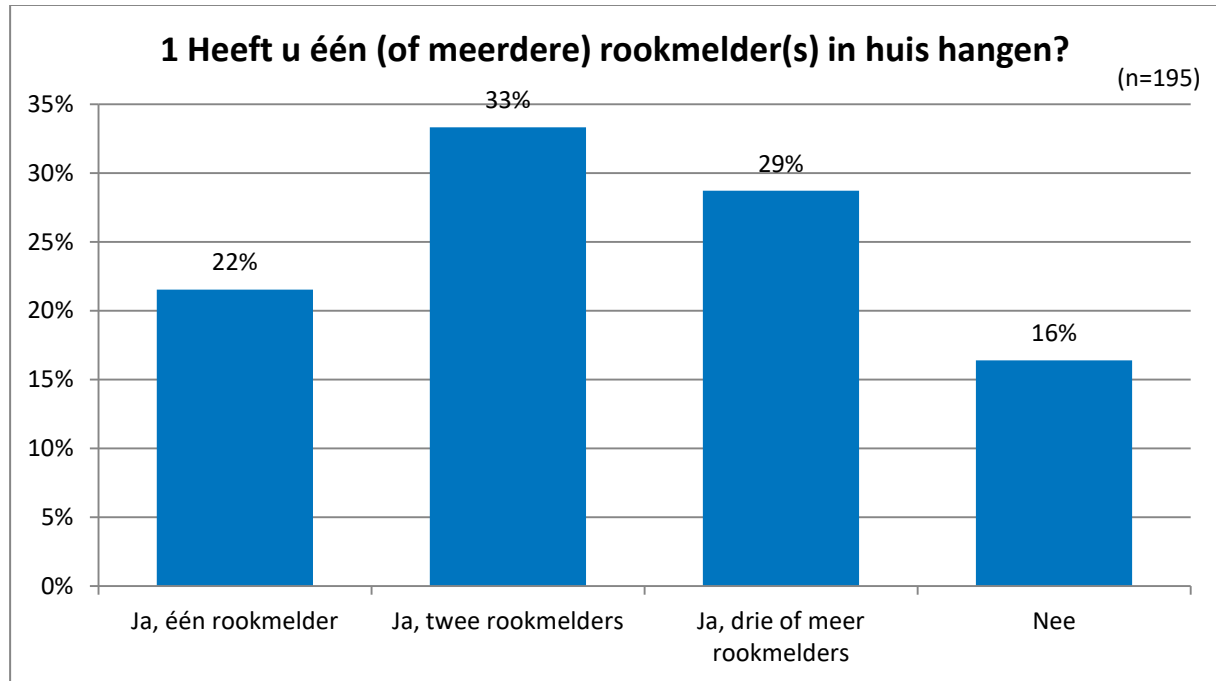


Brandveiligheid

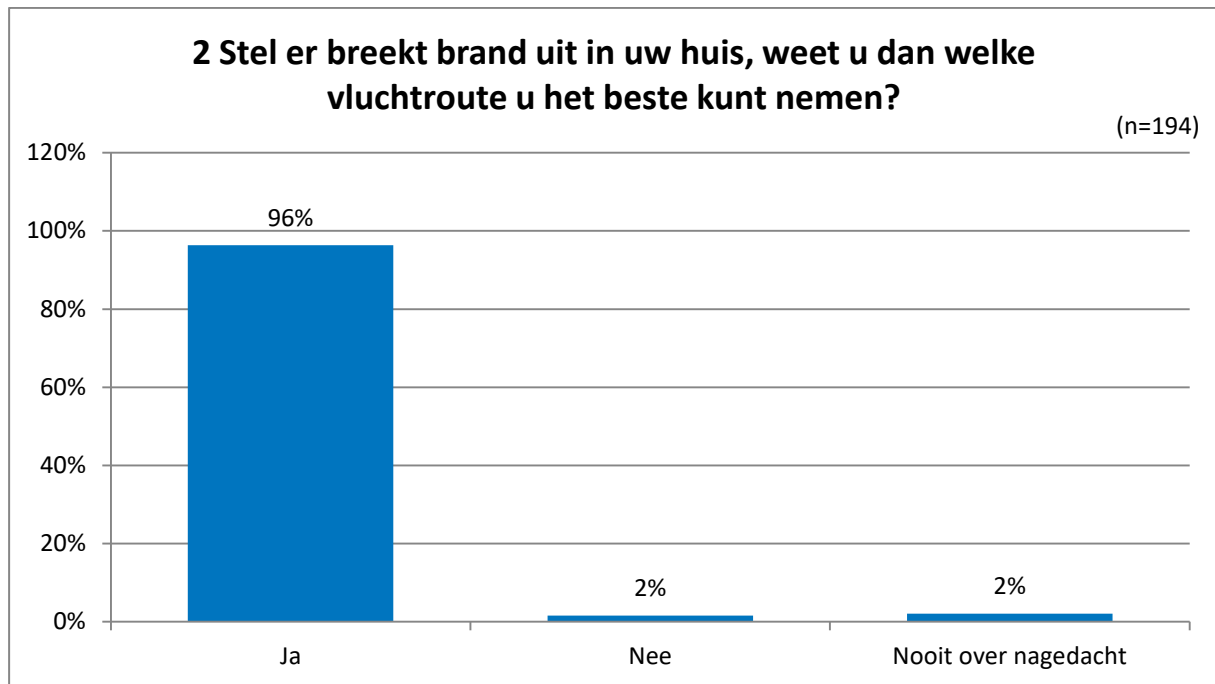
Brand. Iets waar we liever niet aan denken. Met een paar maatregelen kun je brand tijdig signaleren.



Toelichting

Ja, één rookmelder • WOON IN APPARTEMENT, OP ELKE GANG N HAL OOK BRANDBLUSSERS

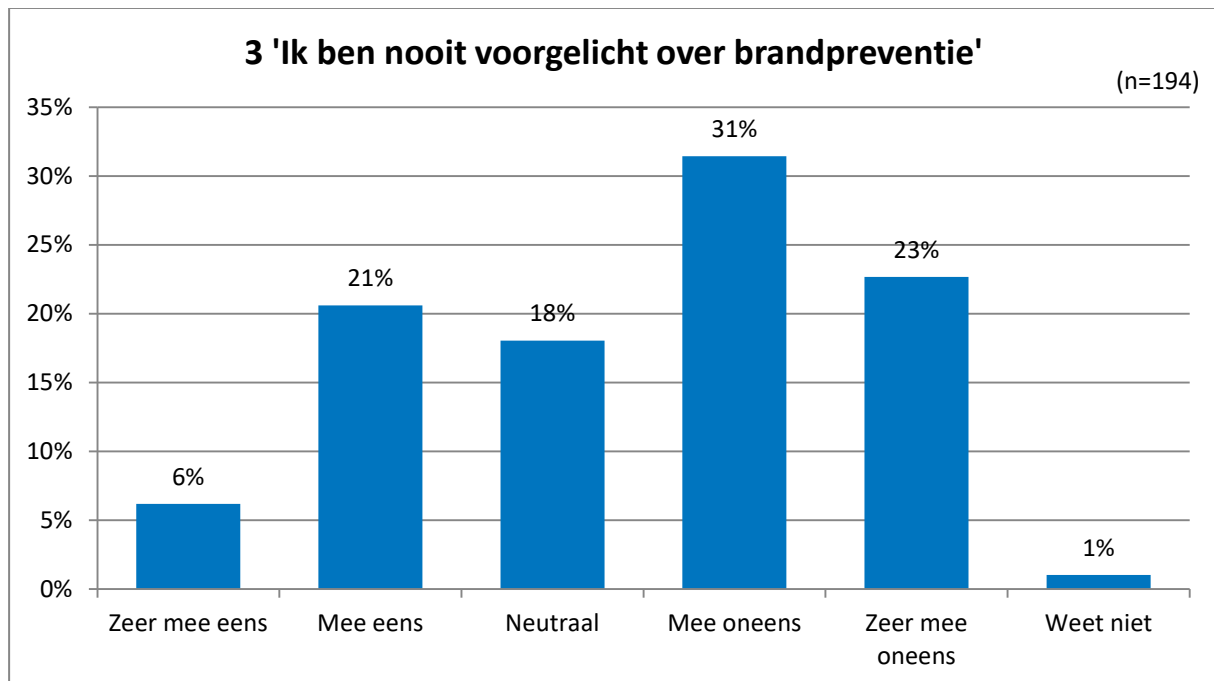
Nee • Heb een huurhuis die de woningbouw geplaatst had doen het niet meer en nieuwe krijg je niet van ze



Toelichting

- Ja
- DEZE STELLING VAN SENIOREN IS ERG SUBJECTIEF. WAAR BASEERT U DIT OP. VELE SENIOREN HEBBEN EN ROOKMELDER!!!!
 - Licht er aan waar de brand uitbreekt
 - Ligt eraan waar de brand uitbreekt.
 - Lijkt me afhankelijk van de plek waar de brand uitbreekt.
 - Pas uitleg brandweer bij vvo Noord-west gehad. Echt een aanrader
- Nee
- Het ligt er aan waar de brand uitbreekt en waar ik me dan bevind

Uit onderzoek blijkt dat met name senioren het risico van een woningbrand onderschatten en daardoor geen brandveilige maatregelen zoals het plaatsen van een rookmelder nemen. In welke mate bent u het (on)eens met de volgende stelling?



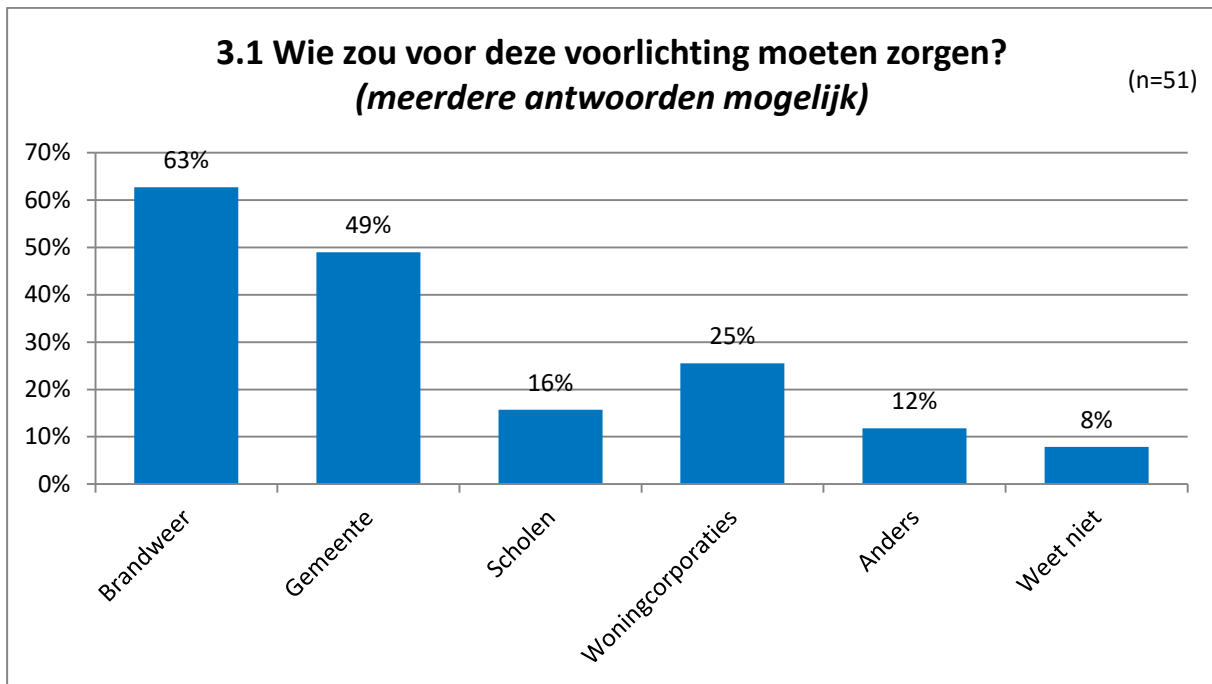
Toelichting

- Zeer mee eens**
- Ik weet zelf heel goed wat wel en juist niet kan omdat ik zelf BHVer ben maar de meeste bewoners zijn oud en hebben nog nooit een juiste voorlichting gehad wat ik wel erg betreurt een misser voor onze mede bewoners die dan ook vaak minder mobiel zijn, wat een drama is bij brand of andere gevaren.
- Mee eens**
- Ik heb bhv cursus gehad en houd dit elk jaar bij.
 - Jaren geleden heeft de brandweer een rookmelder opgehangen in de huurwoningen in de wijk. Nadat deze na enkele jaren niet meer werkte (batterij niet te vervangen!) zelf nieuwe gekocht.
 - Op het werk en school wel. Voor de thuiswoning niet.
- Neutraal**
- Dit is toch iets waar jezelf wat aan kunt doen en de voorlichting kun jezelf ook via internet halen. Het is natuurlijk niet specifiek gebaseerd voor jou huis maar je kunt je eigen invulling daar aan geven.
- Mee oneens**
- Als je ogen en oren open hebt en je kijkt wel eens tv, dan kun je niet zeggen dat je nog nooit van brandpreventie gehoord hebt. Als er toch nog mensen zijn die zeggen van niets te weten, dan kun je die waarschijnlijk op geen enkele manier bereiken. Maar een huis aan huis folder of brief is misschien een mogelijkheid.
 - Hebben als buurtvereniging een avond gehouden met instructie door de brandweer. Zeer aan te bevelen
 - Ik heb zelf ruim 20 jaar voorlichting over brandveiligheid en brandpreventie gegeven.

- VANUIT MIJN WERK MEE OEFENINGEN GEHAD. EN OOK IN D FLAT WAAR IK WOON.

Weet niet

- Is dit een stelling???? Volgens mij is dit een gewone vraag. Gaat deze rubriek alleen over brandmelders?



Anders, namelijk:

- Buurtvereniging voorlichting avond
- Bv een Senioren platform
- De Architect en de bouwer moeten een calamiteitenplan of risicoanalyse overhandigen
- Media
- Zelf regelen

Toelichting

- Ik heb verschillende opties aangevinkt, aangezien ik van mening ben dat een combinatie van deze groepen voor de voorlichting moet zorgen. Daarnaast moeten Woningcoöperaties zaken als rookmelders in huurwoningen verplicht installeren.

4 Als u een tip mocht geven aan andere huiseigenaren om de brandveiligheid in huizen te verbeteren, wat zou dat dan zijn? (n=188)

- 'awareness': bewustwording van de gevaren
- Bespreek dit risico met de medebewoners, wat te doen bij brand.
- Blusdeken aanschaffen
- brandmelder en vluchtwegen bespreken
- Brandmelders
- brandmelders
- Brandmelders aanschaffen
- brandmelders aanschaffen
- Brandmelders hangen en een route naar buiten vrij houden
- Brandmelders ophangen en controleren
- Brandmelders plaatsen
- Brandmelders plaatsen en op verdiepingen een oprolbare brandladder leggen.
- Brandmelders. Weten wat te doen bij brand. Evt blusser in huis
- brandmelders
- "brandvrije materialen gebruiken
- B.V. geen plastic plafon of
- vloer
- Zorg dat je een brandblusser in
- huis hebt."
- "breng voldoende rook- en CO-melders aan op de goede plaatsen en controleer deze regelmatig.
- Controleer wasdrogers op hun stofaccumulatie.
- Brand geen kaarsen op onveilige plekken."
- CON
- Controle ronde door het huis voor het slapen gaan en voor het huis verlaten wordt.
- "Controleer vaak gas en elektra op
- storingen en als je langer weg gaat zet dan wat problemen kan geven uit"
- dat ze in hun eigen belang daarover saerius moeten n adenken
- De huidige adviezen opvolgen, en gezond verstand gebruiken.
- denk aan alle opladers! Laat ze niet onnodig in het stopcontact zitten en haal ze snachts uit het stopcontact. Overdag onder toezicht opladen dus!
- deuren sluiten
- Ga met elkaar het goede gesprek aan. Stimuleer elkaar jong als oud
- ga verantwoord om met alles
- Gebruik geen kaarsen
- Gebruik je volle verstand
- Geef meer voorlichting over "Veiligheid in en om het huis"
- hang voldoende brandmelders op en kijk waar je naar buiten kunt in geval van nood.
- Het plaatsen van rookmelders
- hou een keer een kleine oefening zodat je weet wat je inderdaad moet doen
- Houd je spullen technisch in orde en gebruik gezond verstand
- ieder moet daar zijn verantwoordelijkheid in nemen. De een vindt het zo de ander zo.
- Iedere huis moet voorzien zijn van een goede brandblusser.
- iedereen een rookmelder
- In elk huis voldoende rookmelders en materialen (branddekens, brandblussers, etc...) verplichten.

- "Jaarlijkse controle brandmelders
- door woningverhuurder"
- Je kunt veel zelf doen maar de eerste dingen zouden kunnen helpen zoals een blusdeken, brandblusser om je weg vrij te maken dat je veilig naar buiten kunt, bij mensen die op hoogte wonen zou ook een vluchtladder een uitkomst kunnen zijn.
- Jezelf redden via vluchtroute, attendeer andere op het gevaar, alarmeer brandweer(112),indien mogelijk redden van anderen, mogelijk eerste hulp verlenen,
- Ken je eigen huis, zorg dat je bekend bent met vluchtroutes
- Kijk of er een extra vluchtweg mogelijk is vanuit de 2e verdieping waar meestal de slaapkamers zijn. Dit als de trap naar beneden niet meer begaanbaar is.
- Koken op inductie.
- Koop brandmelders
- "Laat brandmelders ophangen.
- Controleer voor je naar bed gaat of er dingen zijn, die niet meer nodig zijn."
- Laat de brandweer je adviseren
- leer kinderen laag te gaan zitten (rook stijgt op) en leer ze een vluchtweg.
- Leg aan de bewoners uit dat een vluchtroute aanwezig moet zijn.
- Loop jaarlijks je huisje op gevaarlijke situaties, of laat dit doen.
- maak rookmelders de standaard. Zorg dat je een vluchtroute weet
- Naast brandmelders ook koolmonoxidemelders ophangen
- "Niet roken.
- Geen kaarsen branden.
- Alleen elektrisch koken, niet op gas."
- Oefen
- Ook een co-melder niet vergeten te insaleren en in de keuken een brandlusdeken neer te hangen.
- "op elke verdieping een brandmelder plaatsen + een koolmonoxide melder bij de CV.
- Tevens een brandblusser en blusdeken op handige plek neerleggen"
- open ramen leveren vaak veel te veel zuurstof voor het produceren van brand.
- Overall rook/koolmonoxide/gasmelders. Geen apparaten aan laten staan
- Overleg goed en samen over de juiste vluchtroute
- Pas als mensen er de noodzaak van inziet, gaat men veranderen. Ik heb ooit in het Nibras mogen ondervinden hoe een huisbrand zich ontwikkeld. Deze live experience zou iedereen moeten ondergaan. Dan komt men tot inzicht om daadwerkelijk brandpreventie naar woorden om te zetten.
- Pas op voor overbelasting van verlengsnoeren en koop meubilair van brandvertragende materialen.
- Plaats rookmelder en ook koolmonoxide melder en vervang z.n. tijdig de batterijen
- plaatsen van brandmelders
- plaatsen van rookmelders en het vrijhouden van uitgangen.
- preventie en kenbaar maken op b.v. regionale tv en L1
- raadpleeg betreffende instanties bijv brandweer
- Raadpleeg o.a. internet
- redden wat er te redden valt en wegwezen!!!!!!
- rookmel
- rookmelder
- Rookmelders
- rookmelders aanschaffen, ook co2 melder erin.
- Rookmelders plaatsen, vluchtweg uitzoeken

- Rookmelders, branddeken en blusvoorziening toepassen in de woning
- rookmelders, branddekens en vluchtwegen vrijhouden. Sleutels onder handbereik houden
- Sleutels op buitendeuren laten zitten.
- Vergrendel niet alle deuren en hou de sleutels op een vaste plek binnen handbereik
- voldoende rookmelders en vluchtroute bepalen van tevoren
- Volg de brandweer op social media. Zij geven regelmatig tips.
- voorlichting geven
- "voorlichting op middelbare scholen, aannemers/bouwwereld betervoorlichten inclusief de architecten en toeleveranciers.
- Interieurmaterialen duidelijker vermelden over de gebruikte bekledingmaterialen zodat de consument bewuster een keuze kan maken."
- wasdroger goed en telkens schoon maken ,zorgen dat wasdroger vrijstaat
- zeker rookmelders in huis ophangen. bij vertrek voor enkele dagen niets meer op stand by laten staan
- zoek informatie bij deskundigen en voer het daadwerkelijk uit in je huis.
- Zorg altijd voor een werkende rookmelder.
- zorg iig dat je brandmelders hebt
- Zorg in ieder geval voor een blusdeken en brandblusser.
- Zorg voor brandmelders
- Zorg voor een brandblusser CO2, Schuim of Poeder afhankelijk van wat voor brand er is.
- Zorg voor goede brandmelders en zorg ervoor dat vluchtwegen bekend zijn en dat ze niet verbarricadeerd zijn.
- "Zorg voor goede rook en koolmonoxide melders.
- Maak wasdrogers goed schoon,
- Maak van uw meter kast geen opslagplaats."
- Zorg voor minimaal twee rookmelders in huis
- Zorg voor rookmelders in huis.
- zorgen dat er meer rook en koolmonoxide melden aan brengen

Ik heb geen tip (34%)

Weet niet(7%)

Toelichting

- Tip
- Ik weet zelf heel goed wat wel en juist niet kan omdat ik zelf BHVer ben maar de meeste bewoners zijn oud en hebben nog nooit een juiste voorlichting gehad wat ik wel erg betreurt een misser voor onze mede bewoners die dan ook vaak minder mobiel zijn, wat een drama is bij brand of andere gevaren.
- Ik heb geen tip
- Ik zou wel graag willen dat wettelijk geregeld wordt dat dierenverblijven dezelfde brandveiligheid krijgen als mensenverblijven. er sterven jaarlijks duizenden dieren door brand, wat echt vreselijk is, en de eigenaren weigeren om zelf voor betere stallen te zorgen.

Toponderzoek

Toponderzoek is een Horsters no-nonsens bedrijf, dat sterk is in het **raadplegen van meningen**. In een mondige wereld waarin men direct resultaat wil zien, is het raadplegen van meningen / ervaringen / beleving van belang om te overleven.

Onze **professionele en flexibele** medewerkers hebben **interesse** voor uw onderzoeksvraag om de beleving en inzichten vanuit de maatschappij regulier zichtbaar te maken. Door een **transparant** inzicht in hetgeen leeft en speelt onder burgers / bestuurders / politici, levert dit beter beleid en meer draagvlak op. Tips worden aangeleverd. Tevens toetst u of ingezette acties resultaat hebben.

Toponderzoek faciliteert dit proces als onafhankelijk onderzoeksbureau TIPTOP voor u. Het onderzoeksbureau heeft de beschikking over eigen TIP-burgerpanels (landelijk > 40 burgerpanels) en het overheidspanel Overheid in Nederland.